

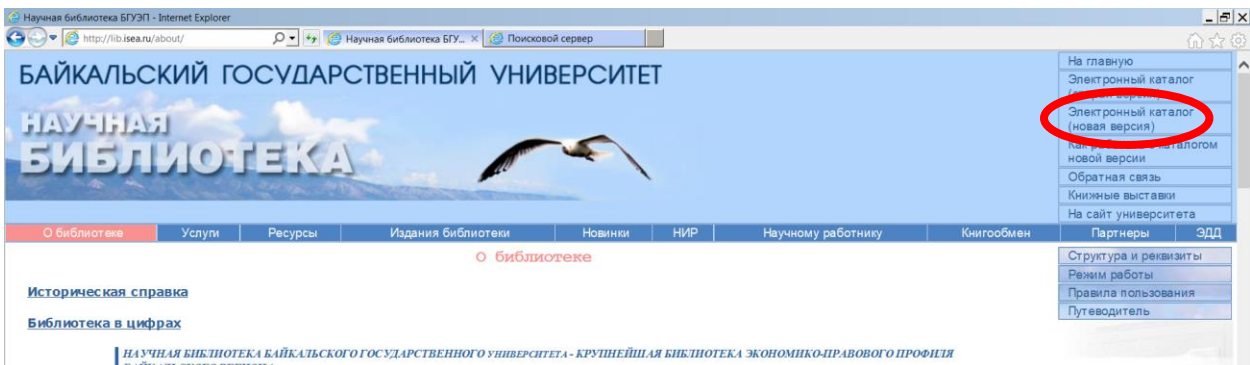
Памятка по работе с электронным каталогом библиотеки БГУ

Выйти в Интернет на сайт БГУ (<http://bgu.ru/>)

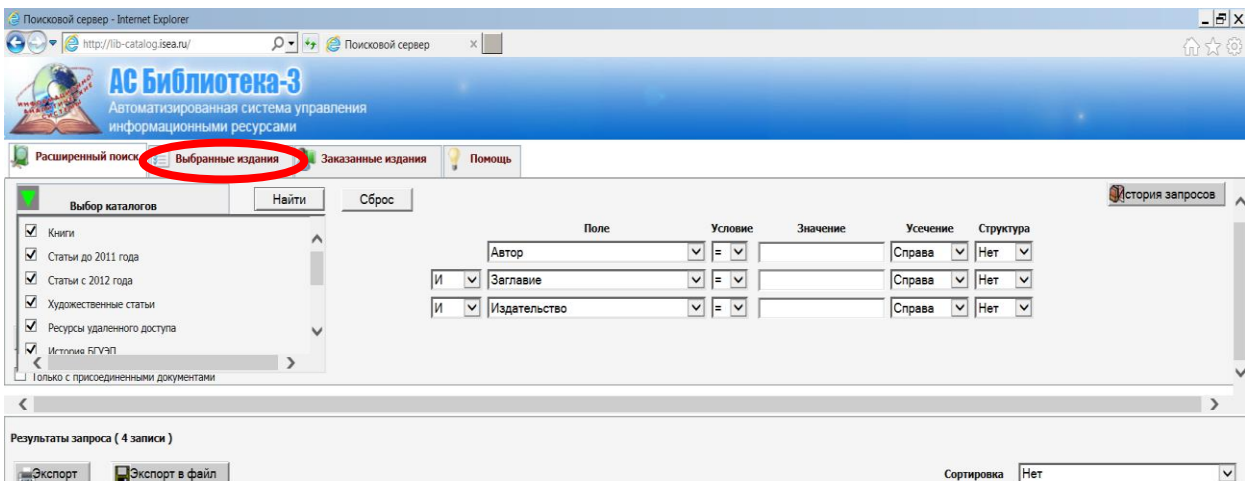
1. Зайти на сайт Библиотеки (<http://lib.bgu.ru/>)



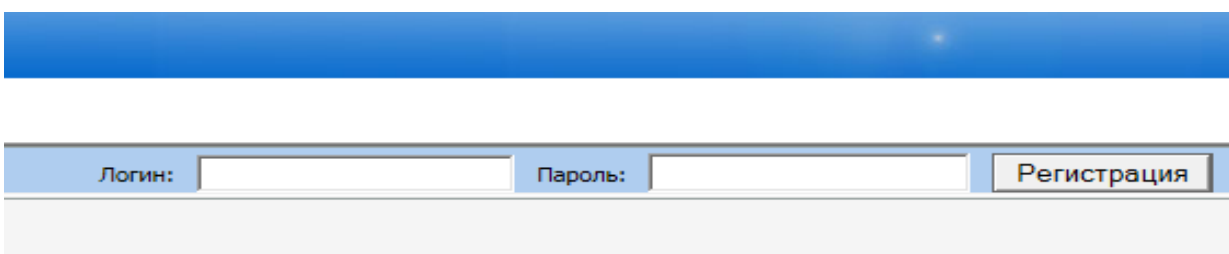
2. В правом верхнем углу выбрать Электронный каталог (новая версия)



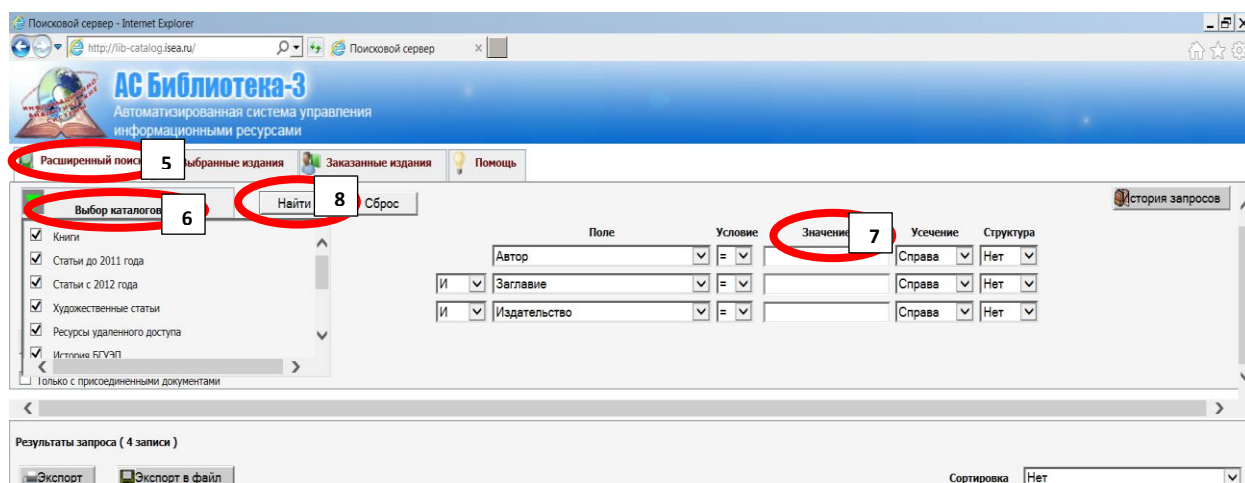
3. Вкладка «Выбранные издания»



4. Ввести Логин, Пароль, кнопка «Регистрация»



5. Вкладка «Расширенный поиск»
6. Вкладка «Выбор каталогов» (выделить галочкой нужные каталоги)
7. Заполнить необходимые поля для поиска
8. Нажав на кнопку «Найти» произвести поиск.



9. Для поиска литературы с присоединенными документами необходимо отжать галочку «Только с присоединенными документами»
10. Открыть нужный документ во вкладке «Присоединенные документы»

